

Mobilität in Mecklenburg- Vorpommern

Potenziale und Restriktionen in ländlichen Räumen

ARL – LAG-Frühjahrstagung 2019

Clemens Weiss

22.03.2019

Vorstellung



- KOMOB – ein Institut in der Forschungs-GmbH Wismar der Hochschule Wismar
- Forschungs- und Implementierungsprojekte zur Mobilität und Logistik im ländlichen Raum
- Mobilitäts- und Förderberatung für Gemeinden, Gemeinschaftsverkehre, Automatisiertes Fahren, Kleinstadtlogistik



Clemens Weiss
Wissenschaftlicher Mitarbeiter

+49 176 29749450





Deutscher Caritasverband:
Stadt-Land-Zukunft

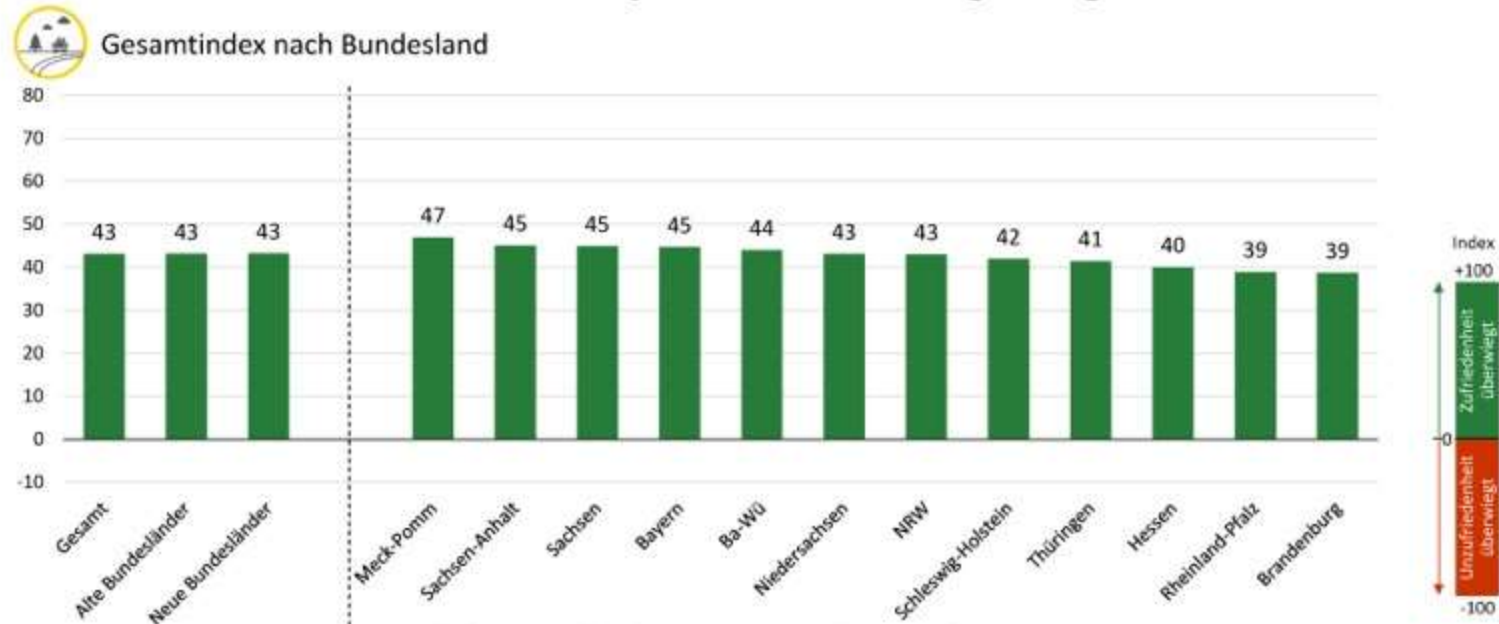
Friedemann Weise
@FriedemannWeise Folgen

Gespräche auf dem Land (vol. 4):
»Ich hab den Bus verpasst.«
»Dann nimm doch den nächsten.«
»Ok. Kann ich bei dir pennen?«

01:31 - 8. Sep. 2017 Twitter: @FriedemannWeise

Linie	Wochentag	Abfahrtszeit	Anfahrtszeit
398	Lindlar	6	6
		7	7
		8	8
		9	9
		10	10
		11	11
		12	12
		13	13
		14	14
		15	15
		16	16
		17	17
		18	18
		19	19
		20	20
		21	21

Die Zufriedenheit mit der Mobilität auf dem Land ist hoch, am höchsten in Mecklenb.-Vorpommern, am geringsten in BB und RP



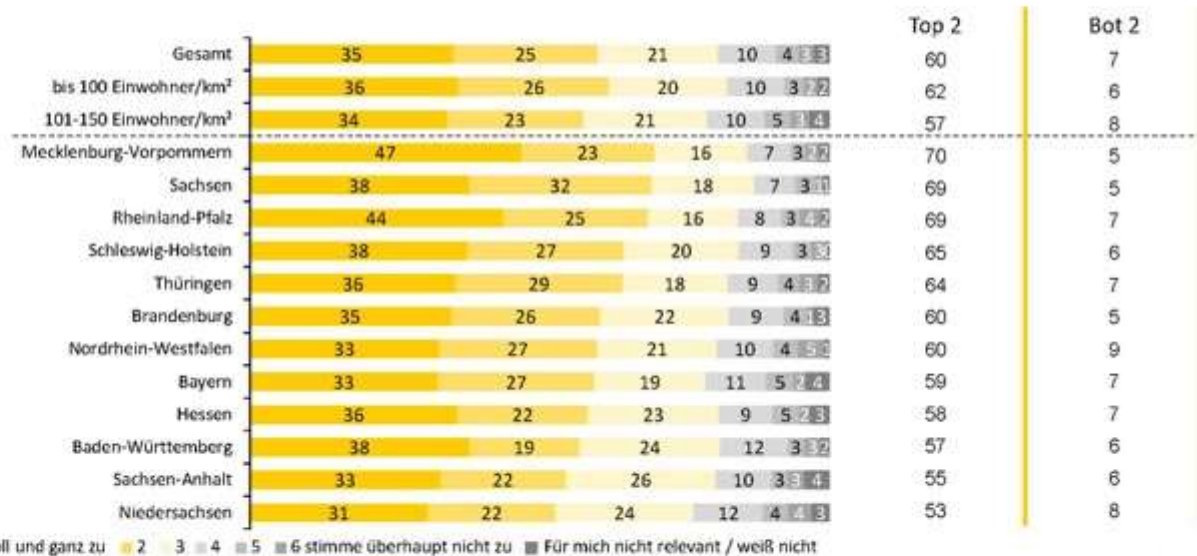
Basis: Einwohner von Gemeinden mit bis zu 150 Einwohnern/km², die Wege von/in/zu ihrer Wohnortgemeinde zurücklegen n= 3.398 / in den Bundesländern von n=212 bis n=610; Gesamtindex, berechnet aus den Teilindices für MIV, ÖV, Fahrrad, Fußgänger und Zielerreichbarkeit

30 **ADAC Monitor „Mobil auf dem Land“** | 3.-22. September 2018 | ADAC e.V., Ressort Verkehr | ADAC S.E., Markt- und Meinungsforschung | komma Forschungs- und Beratungsgesellschaft mbH

Verkehrsmittelnutzung der Befragten: 67 % MIV, 9% Fahrrad, 8% ÖV

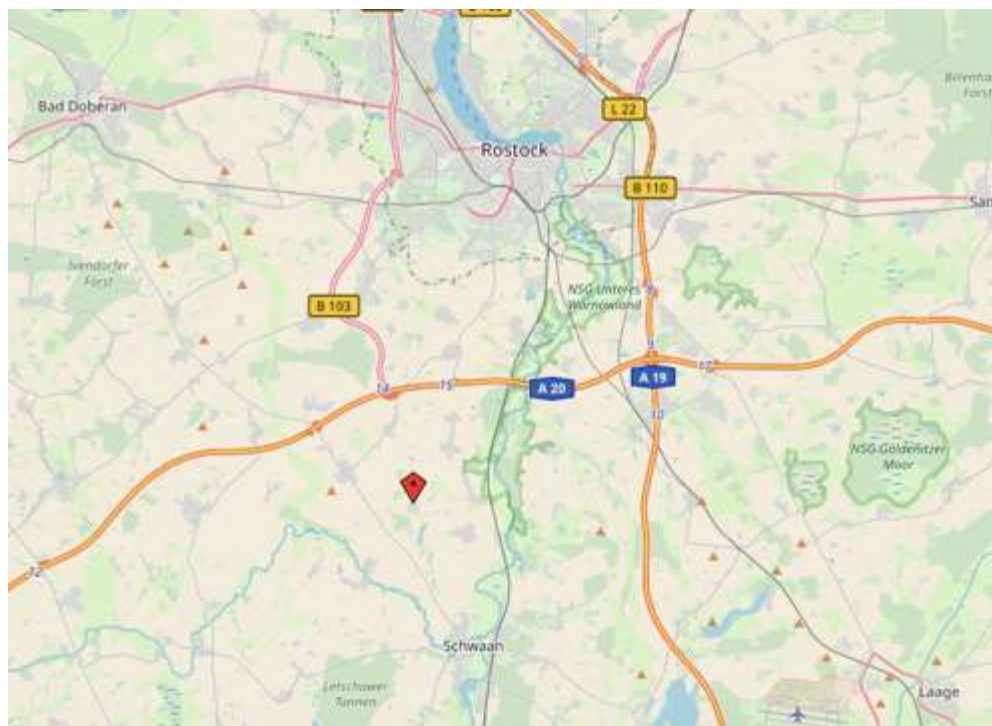
Insbesondere in Meck-Pomm, Sachsen & Rheinland-Pfalz fühlen sich die Menschen abgehängt, am wenigsten in NI und ST

Meinung zur Aussage: „Der ländliche Raum ist bezogen auf die Mobilität ausgebremst und abgehängt“



Q15: Wie sehr stimmen Sie folgenden Aussagen und Thesen zu? Basis: Einwohner von Gemeinden mit bis zu 150 Einwohnern/km², die Wege von/In/zu ihrer Wohnortgemeinde zurücklegen n= 3.398 (Gesamt) / n=1.953 (bis 100 Einwohner/km²) / n=1.445 (101-150 Einwohner/km²) / in den Bundesländern von n=212 bis n=610; ggf. rundungsbedingte Differenzen

70 ADAC Monitor „Mobil auf dem Land“ | 3.-22. September 2018 | ADAC e.V., Ressort Verkehr | ADAC S.E., Markt- und Meinungsforschung | komma Forschungs- und Beratungsgesellschaft mbH



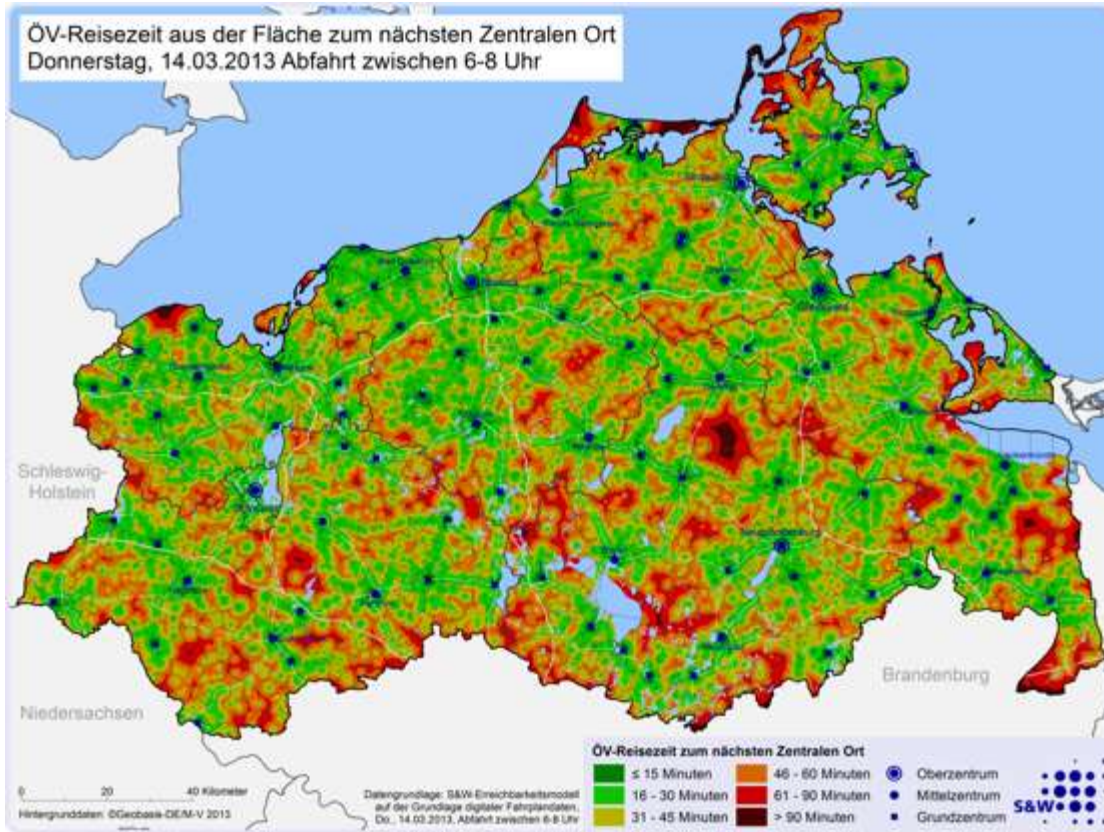
Abfahrtsplan Brookhusen 2004

Abfahrt	Linie	Verkehrst- tage	Merkmale	Richtung
06:29	293	Mo-Fr	S	Schwaan, ZOB; über Klein Grenz, Bandow (Ankunft: 06:55)
07:14	293	Di, Do	F	Schwaan, ZOB; über Klein Grenz, Bandow (Ankunft: 07:40)
07:24	293	Mo-Fr	S	Schwaan, ZOB; über Klein Grenz, Bandow (Ankunft: 07:55)
08:14	293	Di, Do	S	Schwaan, ZOB; über Klein Grenz, Bandow (Ankunft: 08:40)
12:26	293	Di, Do	S	Schwaan, ZOB (Ankunft: 12:40)
13:01	293	Di, Do	F	Schwaan, ZOB (Ankunft: 13:15)
13:31	293	Mo-Fr	S	Schwaan, ZOB (Ankunft: 13:45)
14:46	293	Mo-Fr	S	Schwaan, ZOB (Ankunft: 14:58)
15:36	293	Mo-Fr	S	Schwaan, ZOB (Ankunft: 15:50)

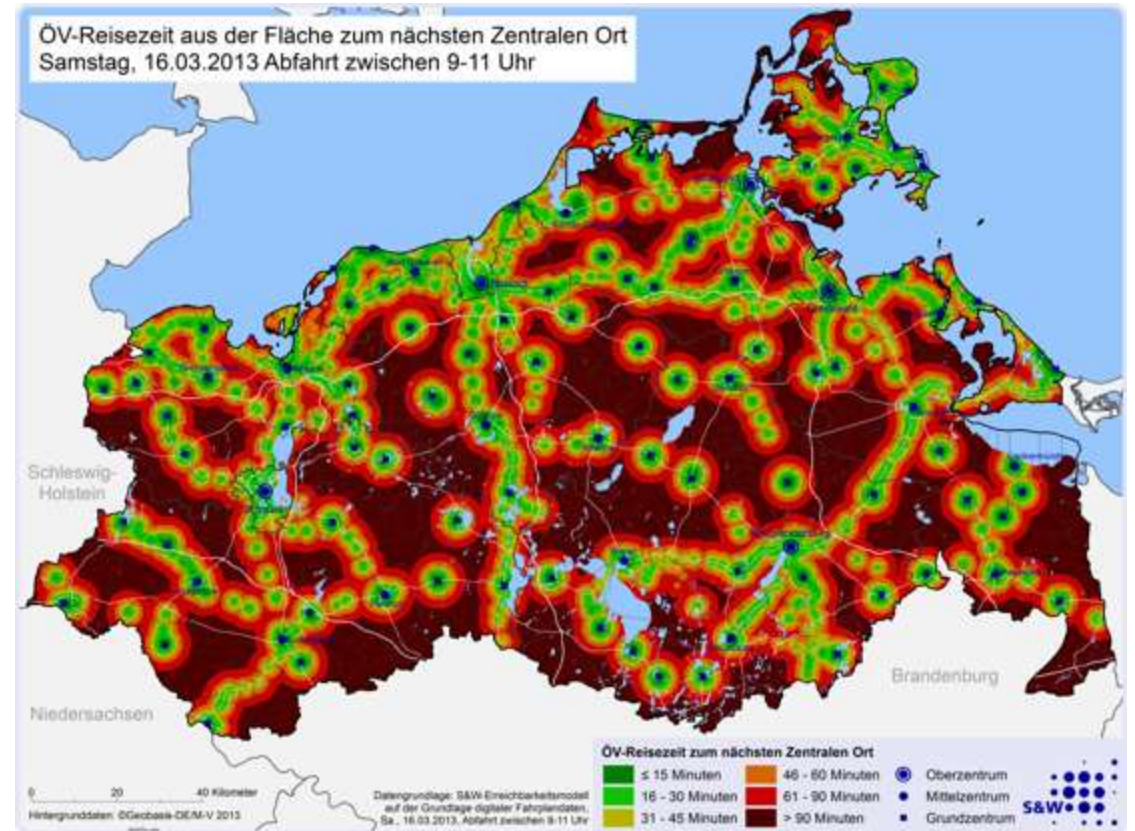
Abfahrtsplan Brookhusen 2016

07:11	125	Mo-Fr	S	Schwaan, Schule (Ankunft: 07:42)
14:20	125	Mo-Fr	S	Fahrenholz, Abzweig (Ankunft: 14:32)
16:19	125	Mo-Fr	S	Bad Doberan, ZOB (Ankunft: 16:52)

ÖV-Reisezeit aus der Fläche zum nächsten Zentralen Ort
Donnerstag, 14.03.2013 Abfahrt zwischen 6-8 Uhr



ÖV-Reisezeit aus der Fläche zum nächsten Zentralen Ort
Samstag, 16.03.2013 Abfahrt zwischen 9-11 Uhr





Aus der Praxis

Mobilität im ländlichen M-V

Rufbus in M-V

Problem: Am ÖPNV-System wird nichts geändert, das Angebot wird nur reduziert.

- Unattraktiv
- Schlecht Kommuniziert
- Monomodal
- Weiterhin kein Bündelungseffekt



Kontakt:
 VVG Verkehrsgesellschaft
 Vorpommern-Greifswald mbH
 Kronenstr. 6, 17358 Torgelow
 Tel.: 03976 2402-0
 Fax: 03976 2402-24
 info@vvg-bus.de

Büro: Bahnhof Jarmen
 Dammstr. 56, 43, 17328 Jarmen
 Tel.: 039997 1 0308



VVG Verkehrsgesellschaft
 Vorpommern-Greifswald mbH



Deutscher
 Verkehrsverband

BEI ILSE BRAUCHT MAN KEINEN PLAN, BEI ILSE RUFT MAN EINFACH AN.

**Buchen Sie hier
 Ihren ILSE BUS**



Gemeinlich für die Region
 Der ILSE BUS ist eine von 18 ausgewählten Regional- bis Metropolregionen in Deutschland. Er verbindet die Städte, Dörfer und Gemeinden der Vorpommerschen Inseln mit dem Festland und verbindet die Städte und Gemeinden der Inseln untereinander. Der ILSE BUS ist ein Angebot der VVG Verkehrsgesellschaft Vorpommern-Greifswald mbH. Er verbindet die Städte und Gemeinden der Inseln mit dem Festland und verbindet die Städte und Gemeinden der Inseln untereinander.

Als ersten Schritt wählen Sie die Route aus. Danach wählen Sie den gewünschten Zeitpunkt und die Abfahrtszeit. Die Abfahrtszeit wird Ihnen mit dem ILSE BUS auf dem gesamten Landkreis überprüfbar und bestätigt werden. Mehr Informationen zum Projekt erhalten Sie unter www.ilse-bus.de.

Der neue **ILSE BUS** - Neu seit Nov. 2017
 ILSE fährt ohne Fahrplan und kann zusätzlich gebucht oder vorbestellt werden, via Telefon, Internet oder per Smartphone.



www.ilse-bus.de
 Tel.: 039997 10308



Deutscher
 Verkehrsverband



Deutscher
 Verkehrsverband



Deutscher
 Verkehrsverband



Deutscher
 Verkehrsverband



Deutscher
 Verkehrsverband

Wann und wohin kann ich mit dem ILSE BUS fahren?

Haltstellen
 Der ILSE BUS verkehrt ohne Fahrplan und Linie ganz nach Ihren Mobilitätswünschen. Sie können sich linear und quer zwischen allen Haltestellen im Amt Pommersche Inseln sowie nach Demmin und wieder zurück bewegen. Nur Fahrten innerhalb Demmins können nicht durchgeführt werden. Dazu ist der ILSE BUS aber auch als Zubringer zum Interbus nutzbar.

Fahrtzeiten
 Der ILSE BUS fährt immer von Montag bis Freitag zwischen 08:00 Uhr - 18:00 Uhr. Außer an gesetzlichen Feiertagen, sofern nicht innerhalb von 30 Minuten der nächst anliegend Bus verkehrt. Buchen Sie Ihre Busfahrt bis zu 60 Minuten vor der gewünschten Abfahrtszeit. Verbestellungen und Dauerbuchungen sind selbstverständlich möglich.

Buchung per Telefon
 Buchen Sie Ihren ILSE BUS von Montag bis Freitag zwischen 9:00 Uhr und 17:00 Uhr ganz einfach telefonisch unter **Tel.: 039997 10308**. Unter dieser Nummer erhalten Sie auch gerne Auskunft zum ILSE BUS sowie sonstige Busangebote.

Wo fährt der ILSE BUS?



Buchung per Internet und Smartphone
 Buchen Sie Ihren ILSE BUS rund um die Uhr ganz einfach online unter www.ilse-bus.de.

Fahrtpreis
 Der ILSE BUS gehört der Fahrgast und Fahrer der Linie gemeinsam. Mit dem ILSE BUS können Sie direkt zum Fahrgastpreis mit dem ILSE BUS fahren.

Wie buche ich den ILSE BUS?

- 1. Fahrtwunsch nennen**
 Geben Sie Ihren Fahrtwunsch online über www.ilse-bus.de an.
- 2. Vorschlag prüfen**
 Prüfen Sie den vorgeschlagenen Fahrplan und die Abfahrtszeit.
- 3. Fahrt buchen**
 Bestätigen Sie den Vorschlag oder ändern Sie Ihren Fahrtwunsch.
- 4. Gute Fahrt**
 An der vereinbarten Haltestelle sind Sie bereit.

Tel.: 039997 10308
www.ilse-bus.de



www.ilse-bus.de
 Tel.: 039997 10308

Quelle: www.ilse-bus.de



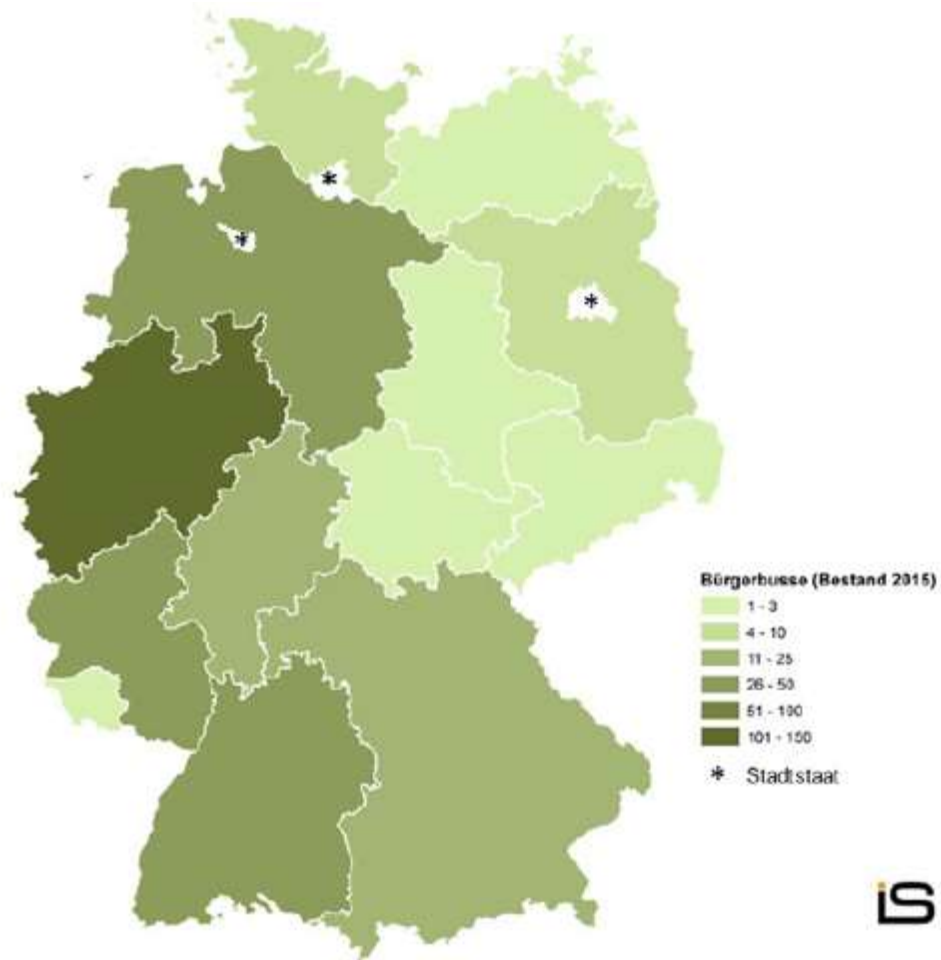
dat Bus

Kurabgabenfinanzierter ÖPNV

- Kostenlose Nutzung für Inhaber der Kurkarte
- Kurtaxe wurde für das Vorhaben leicht erhöht
- Werktags stündlich, am WE alle zwei Stunden



Quelle: www.muertiz-rundum.de



Quelle: BMVI-Online-Publikation Nr. 04/2016, S. 26





ELLI

Dorfbus im ländlichen Raum
zwischen Röbel/Müritz und Wittstock/Dosse

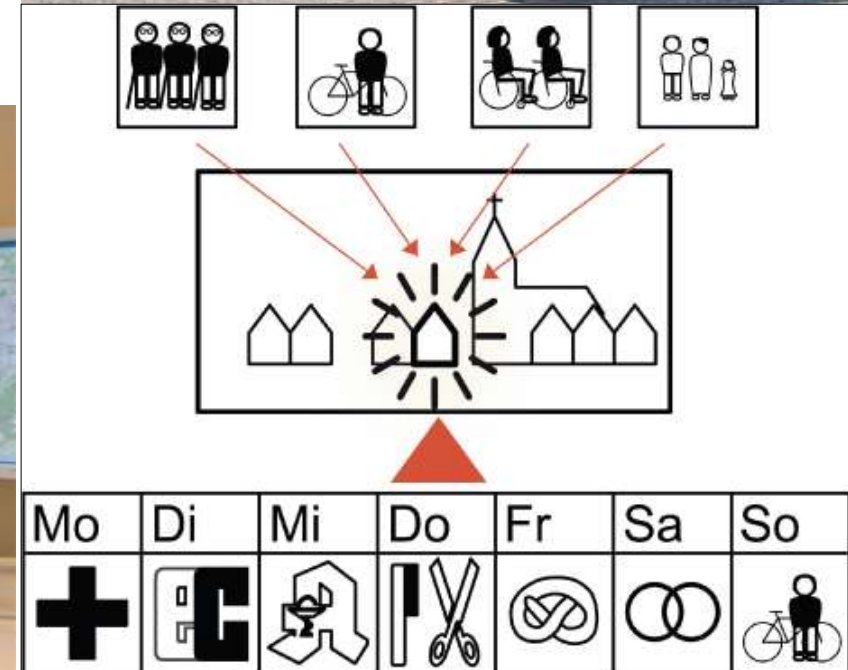
Das ELLI-System ist

- **On-Demand**, da die Fahrer in den Dörfern wohnen und keine Anreisezeit haben
- **Demokratisch**, da es auf gemeinschaftliches Engagement setzt
- **Bedarfsgerecht**, da es bottom up konzipiert und gemanagt wird
- **Modern**, da es iterativ und experimentell ist



Weitere Projekte in M-V

- Fahrbibliothek
- Multiple Häuser
- Mitfahrbank
- Telemedizin



Bildquellen: www.multiples-haus.de; www.rebus.de; www.telenotarzt.de

Für Fragen stehe ich gerne
zur Verfügung.

Clemens Weiss

KOMOB | Kompetenzzentrum ländliche Mobilität

Wissenschaftlicher Mitarbeiter

Mail: weiss@komob.de

www.komob.de